

「manaable」 新規登録方法

(PC で表示した画面で説明しております。スマートフォン等では画面が若干異なります。)

manaable は日本東洋医学会の会員マイページとは異なりますので会員の方も新規登録が必要です。

1. 日本東洋医学会の manaable サイトにアクセスしてください。

以下の URL にアクセスしてください。

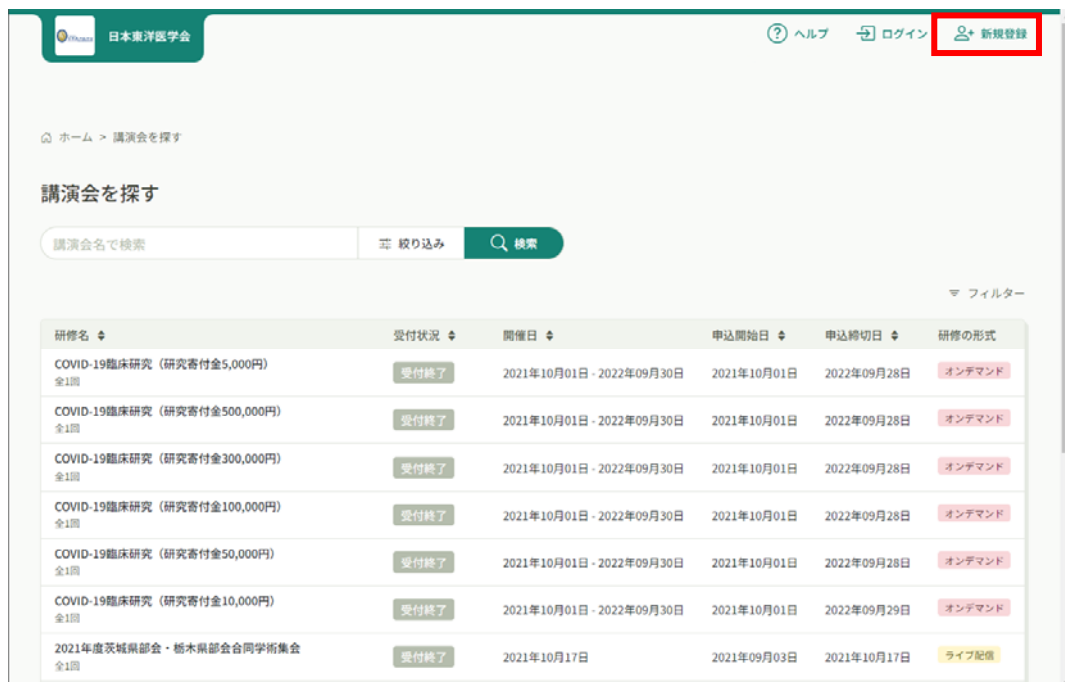
<https://jsom.manaable.com/>

「manaable」に登録されている講演会の一覧が表示されます。

参加申込みをするには画面右上の「新規登録（初回のみ）」または「ログイン」が必要です。

「ヘルプ」から操作の詳細な説明をご確認いただけます。操作中にご不明な点がございましたら「ヘルプ」から各項目の説明をご覧ください。

2. 新規登録手続きをしてください。



画面上部の「新規登録」を押してください。

【会員の方】

「学会会員（団体賛助会員は別）」の「新規登録」ボタンを押してください。

こちら' (If you are not a society member (corporate sponsor member), please click here)."/>

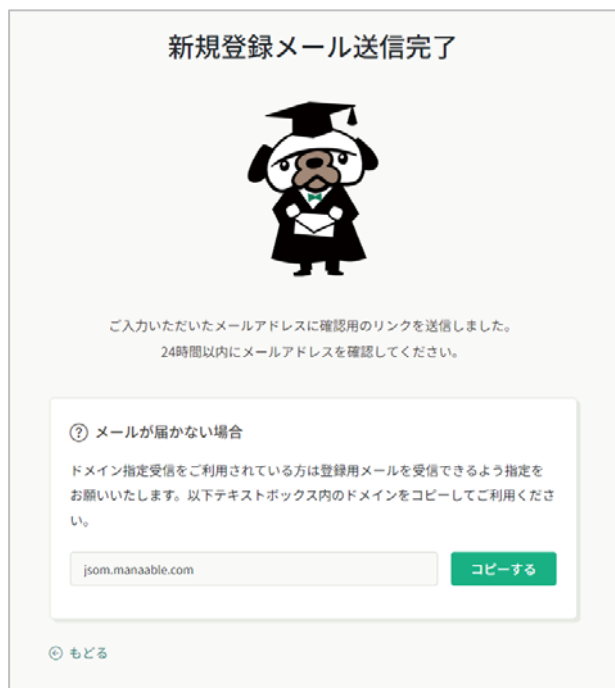
メールアドレス、日本東洋医学会の会員番号と学会に登録している生年月日を入力して、ご利用規約と個人情報保護方針の内容に同意のチェックをした上で「新規登録」ボタンを押してください。

メールアドレスは日本東洋医学会に登録しているメールアドレスと同じでなくても問題ありませんが、

Zoom アカウントで使用しているメールアドレスが望ましいです。(Zoom で配信される講演を受講する場合には登録メールアドレスと同じメールアドレスの Zoom アカウントによるサインインをすると受講ステータスが正しく表示されるようになります。)

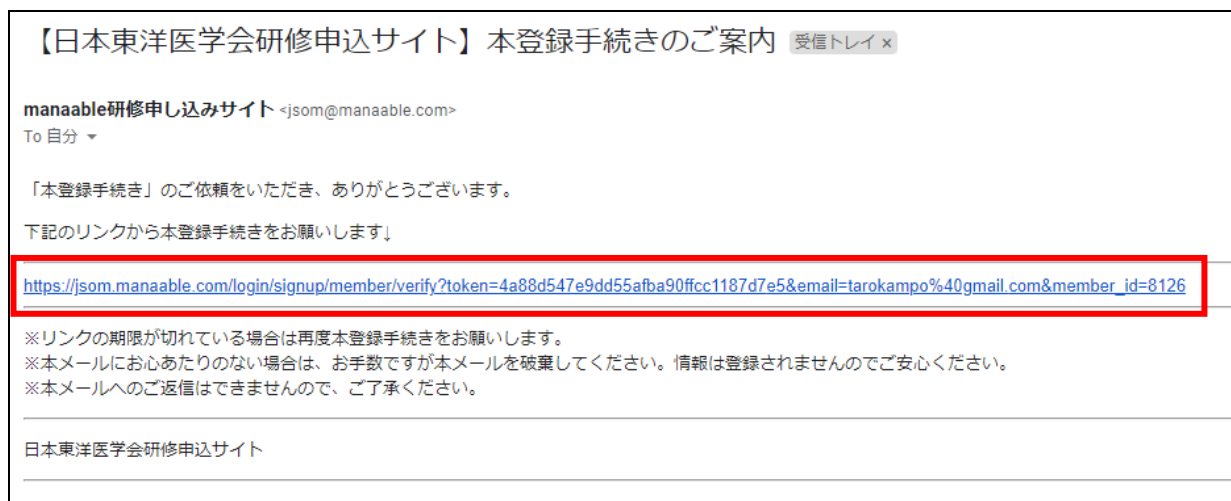
また、複数人が同一のメールアドレスで登録することができませんのでご注意ください。

ここで会員番号と生年月日から学会登録情報との連携を行います。会員照合情報が一致しない場合はエラー画面が出ますので、その場合は日本東洋医学会事務局にお問い合わせください。



会員情報が一致した場合は、先ほど入力したメールアドレスに本登録用のメールが送信されます。メールが届いている場合はこの画面は閉じてでも差し支えありません。

ドメイン指定受信を設定している場合は、テキストボックス内のドメインをコピーして受信リストに登録してください。



登録したメールアドレスに届いたメール本文に記載されている URL (青字の箇所) を押してください。

新規登録

氏名（姓） 必須

氏名（名） 必須

氏名（セイ） 必須

氏名（メイ） 必須

登録用メールアドレス 必須

性別 任意

男性
 女性
 その他

生年月日 必須

パスワード（半角英数字） 必須

パスワードの確認（半角英数字） 必須

氏名を確認してください

ここは無視してください

生年月日を確認してください

パスワードのみ入力してください

本登録画面では、氏名、生年月日のみ確認してください。問題がなければ「パスワード」と「パスワードの確認」のみ入力して「内容確認画面へ」を押してください。

パスワードは日本東洋医学会の会員専用ページのパスワードとは関係ありません。manaable 用のパスワードを改めて設定してください（大小英文字、数字をそれぞれ含む 8 桁以上）。

manaable の仕様上、この画面上に性別（その他：初期値）などが表示されてしまいますが、個人情報は学会登録情報と連携されており、学会には正しい情報が登録されておりますので、ここで変更や入力をしていただく必要はありません。

学会の登録情報を確認、変更したい場合は、別途日本東洋医学会の会員専用 WEB サイトからご自身の情報の確認、変更を行ってください。

（日本東洋医学会会員専用 WEB サイト https://www.jsom.or.jp/jsom_sys/kaiin/Login.jsp）

新規登録

ご入力内容をご確認いただき、問題がなければ登録ボタンをクリックしてください。

氏名 (姓)	氏名 (名)
■	■
氏名 (セイ)	氏名 (メイ)
■	■
登録用メールアドレス	
■@jsom.or.jp	
性別	
その他	ここは無視してください
生年月日	
19■/■/■	
パスワード (半角英数字)	

パスワードの確認 (半角英数字)	

勤務先名	
-	
所属部署	
-	

性別が「その他」と表示されておりますが無視してください（システム仕様上表示されてしまいます）。

氏名、生年月日とメールアドレスを確認し「登録する」を押して登録完了です。

【非会員の方】

新規登録

日本東洋医学会非会員の新規登録ページです。
登録メールアドレスに本登録画面のURLをメールにお送りします。

登録用メールアドレス


ご利用規約の内容に同意する
 個人情報保護方針の内容に同意する

[新規登録](#)

会員の方は
[こちら](#)

メールアドレスを入力して、ご利用規約と個人情報保護方針の内容に同意のチェックをした上で「新規登録」ボタンを押してください。

新規登録メール送信完了



ご入力いただいたメールアドレスに確認用のリンクを送信しました。
24時間以内にメールアドレスを確認してください。

② メールが届かない場合

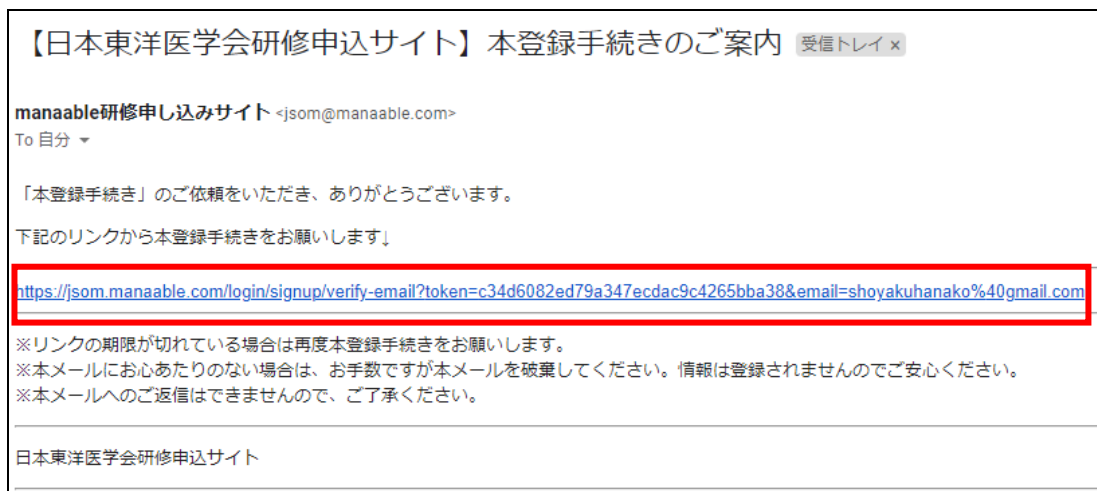
ドメイン指定受信をご利用されている方は登録用メールを受信できるよう指定をお願いいたします。以下テキストボックス内のドメインをコピーしてご利用ください。

 [コピーする](#)

[もどる](#)

この画面になりましたら先ほど入力したメールアドレスに本登録用のメールが送信されます。メールが届いている場合はこの画面は閉じて結構です。

ドメイン指定受信を設定している場合は、テキストボックス内のドメインをコピーして受信リストに登録してください。



登録したメールアドレスに届いたメール本文に記載されている URL（青字の箇所）を押してください。

新規登録

氏名（姓） <small>必須</small>	氏名（名） <small>必須</small>
<input type="text" value="例) 山田"/>	<input type="text" value="例) 学"/>
氏名（セイ） <small>必須</small>	氏名（メイ） <small>必須</small>
<input type="text" value="例) ヤマダ"/>	<input type="text" value="例) マナブ"/>
登録用メールアドレス <small>必須</small>	
<input type="text" value=".....@....."/>	
性別 <small>任意</small>	
<input type="radio"/> 男性 <input type="radio"/> 女性 <input type="radio"/> その他	
生年月日 <small>必須</small>	
<input type="text" value="2000/01/01"/>	
パスワード（半角英数字） <small>必須</small>	
<input type="password" value="入力してください"/>	
パスワードの確認（半角英数字） <small>必須</small>	
<input type="password" value="入力してください"/>	
勤務先名 <small>任意</small>	
<input type="text"/>	

必要事項を入力していただき「確認画面へ」を押してください。必須項目以外の入力は不要です。

パスワードは大小英文字、数字をそれぞれ含む 8 桁以上としてください。

下の方に「資格」を選択する箇所もあります。

新規登録

ご入力内容をご確認いただき、問題がなければ登録ボタンをクリックしてください。

氏名 (姓) 東洋	氏名 (名) 太郎
氏名 (セイ) トウヨウ	氏名 (メイ) タロウ

登録用メールアドレス
[redacted]@[redacted]

性別
-

生年月日 1990/05/15	生年月日を確認してください
--------------------	---------------

パスワード (半角英数字)

パスワードの確認 (半角英数字)

勤務先名
-

所属部署
-

勤務先郵便番号
-

氏名を確認してください

氏名、生年月日を確認し「登録する」を押して登録完了です。

※非会員の方が会員になった場合はログイン後のマイアカウントから「会員への引継ぎ」ができます。
詳細は「ヘルプ」をご確認ください。